

HD Motion finns i två modeller, HD Motion 22 med 22" drivhjul (A) och HD Motion 16 med 16" drivhjul (B). Sittenhetsen, som innefattar sitsram och ryggram är densamma för båda dessa modeller. Det som skiljer modellerna åt är drivhjulens storlek och hjulramens utformning.



## HD Motion 22

HD Motion 22 är framtagen för brukare som helt eller delvis kan köra rullstolen själv med hjälp av drivringar på hjulen. Även om förmåga att köra rullstolen själv saknas, ges brukaren möjlighet att med hjälp av drivringarna vrida sig runt i rummet. 22-modellen går också, tack vare den större hjulstorleken, något lättare att vika upp när man går över hinder som t ex trottoarkanter.

## HD Motion 16

HD Motion 16 är en transportmodell för brukare som inte kör själv. 16"-hjuln möjliggör också att vårdaren kan komma närmare brukaren i vårdssituationen. Även glidförflyttningar i och ur rullstol i sidled underlättas.

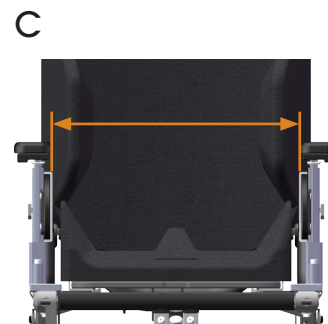
## Sittbredd

HD Motion finns i två sittbredder, 30 och 34 cm. Sittbredden är ställbar genom att justera armstödsfästena inåt eller utåt i tre fasta lägen.

- HD Motion med sittbredd 30 kan justeras till 28, 30 eller 32 cm.
- HD Motion med sittbredd 34 kan justeras till 32, 34 eller 36 cm.

Sittbredden mäts mellan armstödens sidostöd (C).

För att ytterligare anpassa sittbredden efter brukaren finns utfyllnadskuddar som fästs på insidan av armstödens sidostöd och gör sittbredden 2 cm smalare (1 cm per sida).



## Sittdjup

HD Motion har två chassilängder, kort och lång. Sittdjupet, utan sitt- och ryggdynor, mäts från Planrygg till sittbrickans framkant (D). Om rullstolen är utrustad med Flexirygg kan remmarnas inställning påverka sittdjupet.

Med HD Motions originalryggdyna minskar sittdjupet 4,5 cm (E). Med HD Motions originalsittdyna ökar sittdjupet 2 cm om dynan placeras centrerat över sittplattan. Notera att sittdynan kan placeras 1-2 cm från normalläge för att förändra sittdjupet ytterligare.

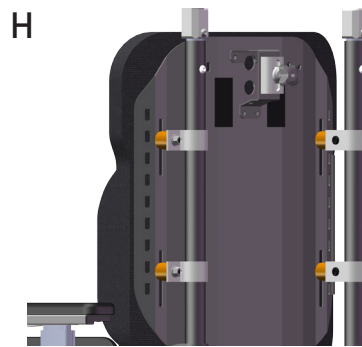

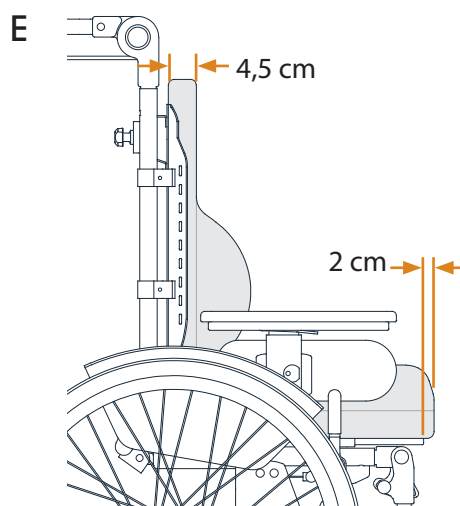
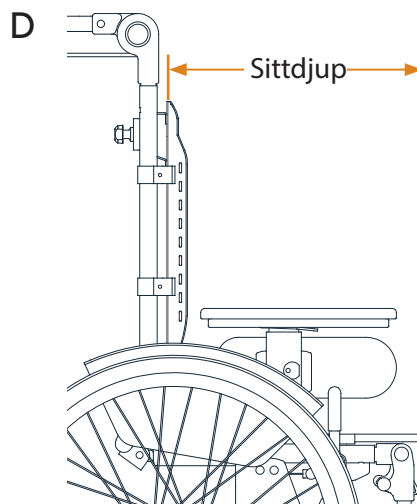
Sittdjupet kan ställas steglöst 6,5 cm med rattar under sitsen (F). En skala anger sittbrickans läge (G). I samband med sittdjupsinställning, justeras även benstödsposition framåt/bakåt (6 cm). Detta görs genom att flytta benstödsfästets teleskoprör i sitsramen, se Infoblad *Benstöd Center*, dokument nummer 96901 och Infoblad *Benstöd Delat*, dokument nummer 96902.

Ryggdistanser (H) kan i vissa fall vara lämpliga för att åstadkomma ett kortare sittdjup än vad som annars är möjligt. Vid användning av HD Motion ryggdistanser blir sittdjupet 2 cm kortare.

Se Tabell 1 för måttkombinationer.

Tabell 1 - Mått [cm]

HD Motion 16/22, chassi (alla sittbredder)	Sittdjup (utan dynor)
Kort, med ryggdistanser	31,5 - 38
Kort	33,5 - 40
Långt, med ryggdistanser	40,5 - 47
Långt	42,5 - 49



## Tänk på

- Om Flexirygg används, tänk på att kardborrbandens inställning påverkar sittdjupet.
- Information om totalbredd se dokument *Måttabell*, dok.nr. 96719.

## Artikelnummer

Alla artikelnummer finns i Beställningsguide, dokument nummer 96750.