

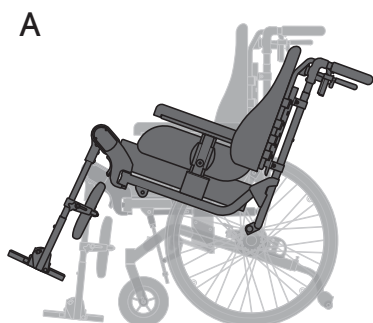
*Specialutförande av HD Balance rullstolar ska riskbedömas. Bedöm om tipp- och/eller klämriskerna ökar i och med modifieringen. Om det finns en förhöjd risk måste det avgöras om specialutförandet är motiverat trots detta. Var noga med att informera berörda om dessa risker.*

*Dokument 95759 "Referenstabell balanseringskonfigurationer" samt 95758 "Referenstabell balanseringslägen" anger vilka kombinationer av balansering, sitshöjning och sänkning som tillåts och vilka eventuella begränsningar de medför.*

*Se också Riskinformation dok.nr. 95707. Läs dessa dokument innan specialutföranden beställs.*

### Sitstilt

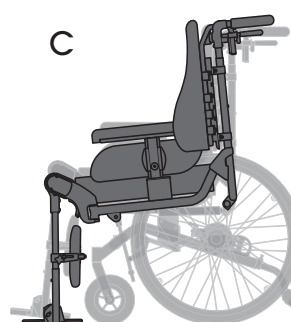
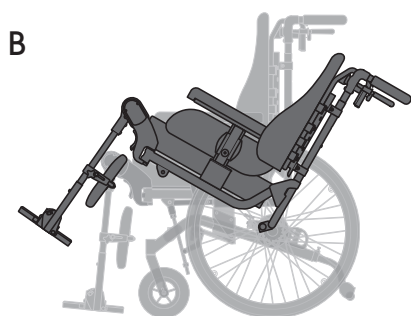
HD Balance har som standard 0-20 graders sitstilt (A).



Sitstilt kan, vid behov av ytterligare bakåttilt, utökas till 0-30 grader (B). Detta kan till exempel användas om brukaren har behov av ett mer bakåtlutat läge vid vila eller för ökad bälstabilitet. Vid utökad tilt bakåt bör drivhjulen placeras i bakre position. Se även punkterna under "Tänk på" sist i dokumentet.

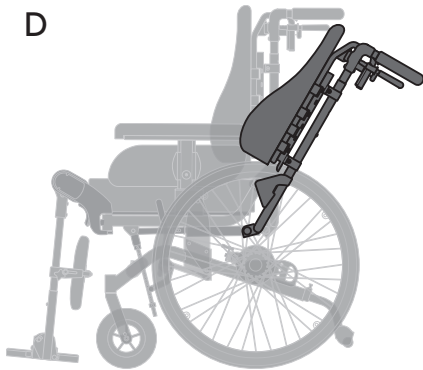
Möjlighet finns även till framåttiltning, -5 grader, för att tex. underlätta uppresning ur rullstolen (C). En kombination av utökad tilt framåt och bakåt, -5 -30 grader är också möjligt.

Trögheten i sitstilt kan justeras med hjälp av en justerbar broms. Se *Bruksanvisning*, dok.nr. 95701.



## Ryggvinkling

HD Balance har som standard 90-120 graders ryggvinkling (D).



Ryggvinkling styrs av en gasfjäder. Vid behov kan fast ryggvinkel väljas, t.ex. efter operation, då brukaren har behov av en speciell position i rygg/höftleder. Gasfjädern byts då ut mot en stång. Stången är justerbar i lägen mellan 90-105 grader (verktyg behövs). Information om hur byte mellan gasfjäder och stång görs finns i *Teknisk information* dok.nr. 95720.

Ryggvinklingen kan, om brukaren har behov av en mer öppen höftvinkel, utökas 15 grader (90 - 135 grader). Detta kan till exempel användas om brukaren har genomgått en höftledsoperation som kräver stor vinkel i höftleden under rehabiliteringen. Vid utökad ryggfällning bör drivhjulen placeras i bakre position. Se även punkterna under "Tänk på" sist i dokumentet.

Möjlighet finns även att låsa ryggvinklingen i ett bestämt läge med en spärr som monteras vid reglaget (E). Befintlig rullstol kan kompletteras med spärr av ryggvinkling. Se Monteringsanvisning *Ryggspärr*, dok.nr. 95960.

## Tänk på

- Om andra tiltplåtar än standard används påverkar detta möjligheten till inställning av anpassade tilt- och ryggvinklar. Se *Referenstabell Balanseringslägen*, dok.nr. 95758.
- Utökad ryggfällning kan ej kombineras med framflyttad sättenhet.
- Utökad framåttilt ökar risken för framåtglidning i rullstolen.
- Utökad bakåttilt/ryggfällning ökar rullstolens tipprisk bakåt. En riskbedömning ska göras i varje enskilt fall. Bakåttflyttning av drivhjulen rekommenderas. Använd alltid tippskydd.
- Vid utökad sitsstilt/ryggfällning är stolen märkt med en speciell etikett (F). Denna etikett sitter på alla rullstolar med ett specialutförande som kan medföra särskilt ökade risker. Etiketten hänvisar till en bilaga som beskriver dessa risker (se *Riskinformation om specialutföranden och tillbehör* dok.nr. 95707).
- Vid utökad ryggfällning i kombination med förstärkt rullstol uppstår viss konflikt. Kontakta HD Rehab för mer information.
- Utökad ryggfällning går ej att kombinera med elfunktioner sits/rygg.

