


# Positioneringsbälten och fästen till HD Balance

## Positioneringsbälten

Positioneringsbälte finns med två infästningspunkter, s.k. 2-punktsbälte (A), och med fyra infästningspunkter s.k. 4-punktsbälte (B). Bältet är enkelt reglerbart i längd med två åtdragsremmar som dras från mitten. Ett fixspänne, som har två knappar i sidan, används för att låsa bältet. Bältet är polstrat för maximal avlastning mot brukarens lår.

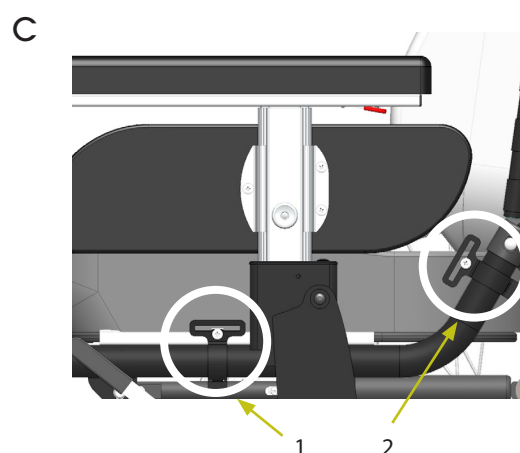


### 2-punktsbälte

2-punktsbältet är standardvalet när brukaren har behov av stöd och fixering av bäckenet, men sitter relativt stilla i rullstolen. Bältet fästs i rullstolens sitsram med hjälp av bältesfästen, antingen med en främre placering (1 i bild C) eller en bakre placering (2 i bild C).

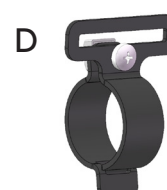
### 4-punktsbälte

4-punktsbältet används när brukaren har behov av stöd och optimal fixering av bäckenet. Detta kan behövas i de fall där brukaren är mycket rörlig och/eller glider fram i rullstolen. Bältet fästs i rullstolens sitsram med hjälp av två bältesfästen på varje sida, se 1 & 2 i bild C.



## Fästen

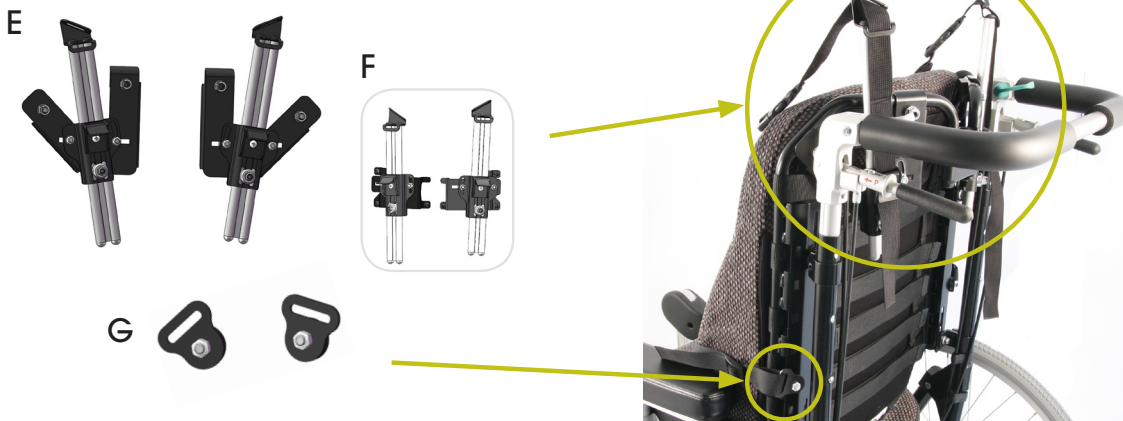
Alla bälten är avsedda att användas med bältesfästen (D). Dessa kan monteras i olika lägen på rullstolens sitsram för önskad placering av bältena (C). Bälten och bältesfästen kan beställas separat.



## Bröstselefaste

Bröstselefastet är avsett att användas med bröstselar, sternumstöd och övriga selar för bålen som har fyra fästremmar. Det består av två ställbara fästen (E: flexirygg, F: planrygg) för de övre remmarna, samt två fästögglor (G) för de nedre remmarna. De övre fästena är inställbara i höjd, sidled och vinkel. Både sid- och vinkeljusteringen används för att justera avståndet mellan fästena. De nedre fästena fästs i något av de nedre hålen på ryggsystemets sida.

Bröstselefastet passar till selar med en bandbredd på max 25 mm.



## Mått - Bröstselesfäste

De övre fästernas höjdställning påverkar hur brett isär de kan sitta. Ju högre de sitter desto större blir det möjliga spannet (a). Höjden (b) är mätt från flexiryggen överkant. Se infoblad Ryggsystem (art.nr. 95941) för mått på ryggstödets höjd. Måtten gäller för en flexirygg men justeringsintervallen på planrygg är snarlika.

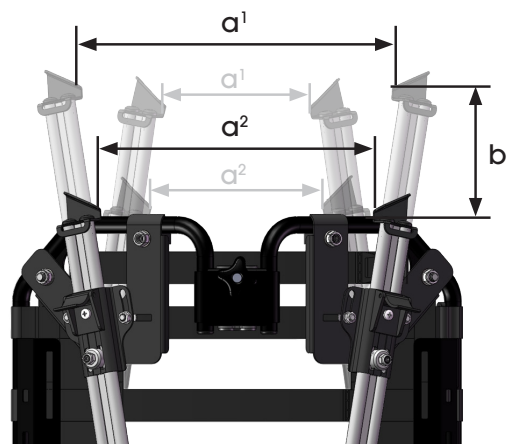
Tabell 1 - Inställningsmått - bröstselesfäste [cm]

Ryggbredd	a <sup>1</sup> min	a <sup>1</sup> max	a <sup>2</sup> min	a <sup>2</sup> max	b min	b max*
38 cm	13	28	16	25	1	12
42 cm	16	32	19	28	1	12
46 cm	19	36	22	32	1	12
50 cm	23	39	25	35	1	12

<sup>1</sup> Avstånd mellan fästena i högsta möjliga läge

<sup>2</sup> Avstånd mellan fästena i lägsta möjliga läge

\* Den maximala breddinställningen begränsas i vissa fall beroende på vilken höjd körbygeln är inställd. Även vid användning av ett ryggsystem som är bredare än rullstolens sittbredd begränsas det maximala breddmättet. De lägen som i dessa fall inte kan uppnås är dock sådana som mycket sällan används.



## Tänk på

- Bältet är ett positioneringsbälte och skall inte förväxlas med ett säkerhetsbälte för biltransporter.
- Speciella restriktioner för användande av bälte kan finnas. För mer information kontakta socialstyrelsen, [www.socialstyrelsen.se](http://www.socialstyrelsen.se).
- Riskbedömning av bältesanvändning i enskilda brukares fall skall göras av förskrivare.
- Bröstsele skall alltid användas tillsammans med positioneringsbälte för bäckenet.
- Det är tillverkaren av bröstselen som ansvarar för att bröstselen är säkra att använda. Se bruksanvisning för respektive bröstsele för att se hur denna ska positioneras i förhållande till brukaren.

## Artikelnummer

Alla artikelnummer finns i Beställningsguiden, art nr 95750. Läs även "Tillåtna ändringar inom CE-märkning, HD Balance", art nr 95724 samt "Förteckning över kombinationsavtal" art.nr. 95232.