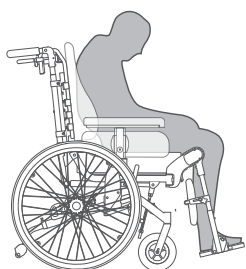


Bälten

Bäckenets position är basen för en god balansering av ryggraden och huvudet. Ett väl valt positioneringsbälte kan utgöra skillnaden mellan en god och en mindre god sittställning. Med en balanserad sittställning minskar också risken för trycksår och felställningar.

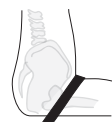
Ett positioneringsbälte som är rätt monterat kan bidra till att:

Utan bälte

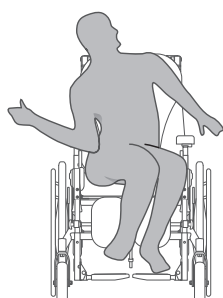
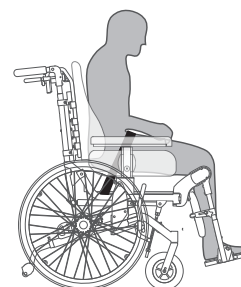


Bakåttippat bäcken

- ▶ Ett bakåttippat bäcken tippas framåt så att en tendens till kasning i rullstolen förhindras eller minskas.

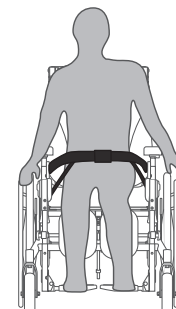


Med bälte

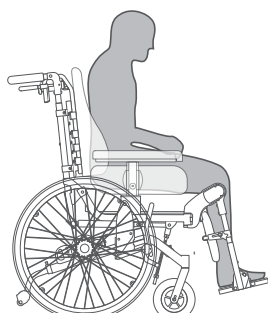
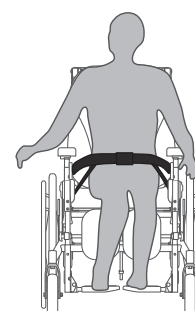


Snedställt bäcken

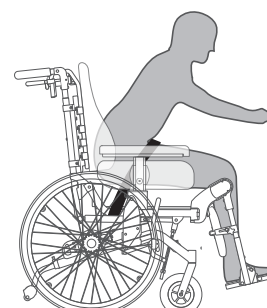
- ▶ Ett snedställt eller roterat bäcken korrigeras eller får stöd och ytterligare felställningar förhindras.



Bäckenrotation



- ▶ Gynna aktivitet genom att tillåta brukaren att luta sig framåt.



HD Positioneringsbälte, John

Bälte finns i två utföranden: med två infästningspunkter, s.k. 2-punktsbälte (1 i figur 1) och med fyra infästningspunkter s.k. 4-punktsbälte (2).

Bältet är enkelt reglerbart i längd med åtdragningsremmar, två-från-mitten.

Bälten är avsedda att användas med härför avsedda bältesfästen, se figur 2. Dessa kan monteras i olika lägen på rullstolens sitsram för önskad placering av positioneringsbältena, se figur 3 & 4.

Bälten och bältesfästen kan köpas separat.

2-punktsbälte

2-punktsbältet är standardvalet när brukaren har behov av ett stöd för bäckenet, men sitter stilla i rullstolen. Bältet fästs i rullstolens sitsram med hjälp av bältesfästen, antingen med en främre placering (1 i figur 4) eller en bakre placering (2 i figur 4).

4-punktsbälte

4-punktsbälte används när brukaren har behov av ett stöd för bäckenet och rör sig eller kasar i rullstolen. Bältet fästs i rullstolens sitsram med hjälp av två bältesfästen på varje sida, se 1 & 2 i figur 4.

Tänk på

Bältet är ett positioneringsbälte och skall inte förväxlas med ett säkerhetsbälte för biltransporter. Speciella restriktioner för användande av bälte kan finnas. För mer information kontakta socialstyrelsen, www.socialstyrelsen.se.

Riskbedömning av bältesanvändning i enskilda brukares fall måste göras av förskrivare.

Artikelnummer

- 13541-1 Sats m. 2-punktsbälte & 2 st bältesfästen till HD balance
- 13542-1 Sats m. 4-punktsbälte & 4 st bältesfästen till HD balance
- 13541-2 Sats m. 2-punktsbälte & 2 st bältesfästen till HD 500,600,650
- 13542-2 Sats m. 4-punktsbälte & 4 st bältesfästen till HD 500,600,650
- 13541 HD Positioneringsbälte, 2-punktsbälte
- 13542 HD Positioneringsbälte, 4-punktsbälte
- 69710-1 Bältesfästen till HD balance, sats om 2 st
- 13520 Bältesfästen bakre till HD 500, 600, 650. Sats om 2 st
- 13525 Bältesfästen främre till HD 500, 600, 650. Sats om 2 st

Vidare anvisningar:

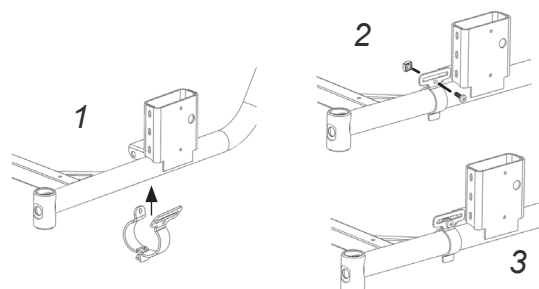
Monteringsanvisning för bältesfästen på HD 500, 600 & 650, art. nr. 95152.



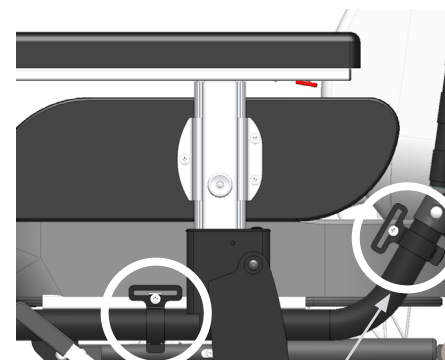
Figur 1



Figur 2



Figur 3



Figur 4